

# БРС&АУСН

Руководство по применению  
автоматизированной упрощенной  
системы налогообложения для  
клиентов АО «Банк Русский  
Стандарт»

## Оглавление

Термины и определения.....	2
Вступление .....	3
Требование клиента. (Соответствие режиму АУСН).....	3
АУСН: сопоставление режимов «Доходы» и «Доходы минус расходы».....	4
Инструкция по работе в ДБО в модуле АУСН:.....	4
Для Клиентов, которые решили перейти на режим «АУСН».....	4
Для Клиентов, которые уже применяют «АУСН». ....	9
Отзыв документа. ....	10
Использование функционала раздела «АУСН». ....	11
Корректировка перечня прав, предоставленных Банку.....	11
Смена Объекта налогообложения для АУСН. ....	13
Изменения контактного лица. ....	15
Справочник касс, Операции по ККТ, Детализация по ККТ.....	16
Операции.....	20
Сотрудники. ....	24
Начисления.....	30
Снятие с режима АУСН. ....	32

## Термины и определения

**АУСН (Автоматизированная упрощенная система налогообложения)** — налоговый режим, при котором вы освобождаетесь от сдачи деклараций. Размер налога рассчитывается автоматически на основе данных из Банка и с касс.

**Банк** – АО «Банк Русский Стандарт».

**ДБО (Дистанционное банковское обслуживание)** — доступ к счетам и услугам **Банка** через интернет.

**ЕНС (Единый налоговый счет)** — способ учета ваших платежей в налоговой. Все перечисленные налоги попадают на этот "единый кошелек", откуда ФНС сама списывает их по мере наступления сроков уплаты. Состояние Единого налогового счета можно отследить в ДБО.

**ККТ (Контрольно-кассовая техника)** — кассы, которые передают данные о ваших продажах в налоговую службу.

**Личный кабинет АУСН** — специальный раздел внутри системы **ДБО** (интернет-банка), где вы управляете сервисом АУСН и видите расчеты по налогу.

**ЛК ФНС (Личный кабинет налогоплательщика)** — ваш персональный сервис на официальном сайте налоговой службы ([nalog.gov.ru](https://nalog.gov.ru)) для сверки данных и получения официальной информации.

**НП (Налогоплательщик)** — юридическое лицо (ООО) или индивидуальный предприниматель (ИП), применяющий специальный налоговый режим АУСН.

**Объект налогообложения при АУСН** — выбранный налогоплательщиком экономический показатель (доходы либо доходы, уменьшенные на величину расходов), который служит базой для исчисления налога в рамках Автоматизированной упрощенной системы налогообложения и определяется на основании данных контрольно-кассовой техники и уполномоченных банков в соответствии со ст. 4 Федерального закона от 25.02.2022 № 17-ФЗ.

**ОСС (Обязательное социальное страхование)** — в рамках режима АУСН это система выплат и учета, имеющая ключевую особенность: налогоплательщики полностью освобождены от уплаты страховых взносов на обязательное пенсионное, медицинское и социальное страхование (на случай временной нетрудоспособности и в связи с материнством). Вместо процентных отчислений в ОСС уплачивается единый фиксированный взнос «на травматизм» (от несчастных случаев на производстве), сумма которого устанавливается государством на календарный год.

**ФНС** — Федеральная налоговая служба.

# Вступление

Новый сервис АУСН теперь доступен в ДБО Банка!

Воспользоваться режимом могут все клиенты — владельцы открытых расчетных счетов в «Русском Стандарте».

## Требование клиента. (Соответствие режиму АУСН).

- Регистрация субъекта предпринимательской деятельности (ООО или ИП) допускается исключительно в регионах, участвующих в эксперименте. Актуальный перечень таких субъектов РФ доступен по [ссылке](#).
- Годовой доход: не более **60 млн** рублей в год.
- Численность работников: Средняя численность работников (включая сотрудников по ГПХ) — не более 5 человек за налоговый период. Сам ИП в этом подсчете не учитывается.
- Остаточная стоимость основных средств (для организаций): не более 150 млн рублей.
- Расчетный счет: Открыт только в уполномоченном банке (перечень размещен на [сайте](#) ФНС). Наличие счетов в других банках не допускается.
- Выплата зарплаты: только в безналичной форме.
- Режим налогообложения: нельзя совмещать с другими налоговыми режимами (УСН, патент и т.д.).
- Виды деятельности: запрещено производство подакцизных товаров, добыча полезных ископаемых, работа с ценными бумагами, оказание финансовых услуг.

## АУСН: сопоставление режимов «Доходы» и «Доходы минус расходы».

	Режим «Доходы»	Режим «Доходы минус расходы»
Что облагается налогом	Все поступления от реализации и внереализационные доходы (ст. 346.15 НК РФ)	Прибыль (доходы, уменьшенные на сумму документально подтвержденных расходов из закрытого перечня)
Налоговая ставка	8%	20%
Как считается налог	Доход × 8%	(Доходы — Расходы) × 20%
Минимальный налог	—	Если сумма налога получилась меньше, чем 3% от доходов, нужно заплатить 3% от доходов
Расходы	Не учитываются (не влияют на расчет)	Учитываются только те, что предусмотрены НК РФ (материальные затраты, зарплата, проценты по кредитам и др.)
Кому подходит чаще всего (По данным Банка)	Интернет-магазины, консультанты, услуги с низкой долей затрат	Производство, строительство, оптовая торговля (где высокая доля расходов)

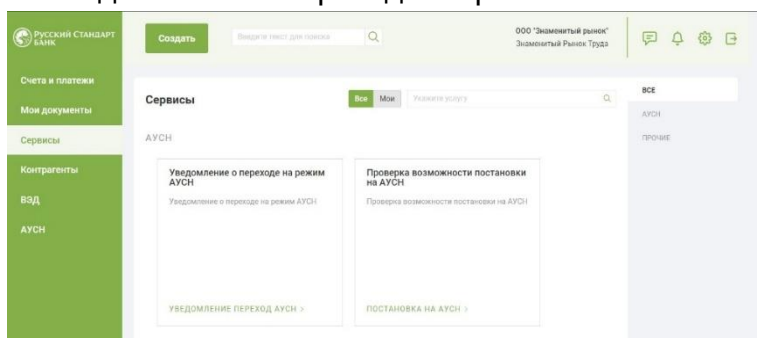
## Инструкция по работе в ДБО в модуле АУСН:

### Для Клиентов, которые решили перейти на режим «АУСН».

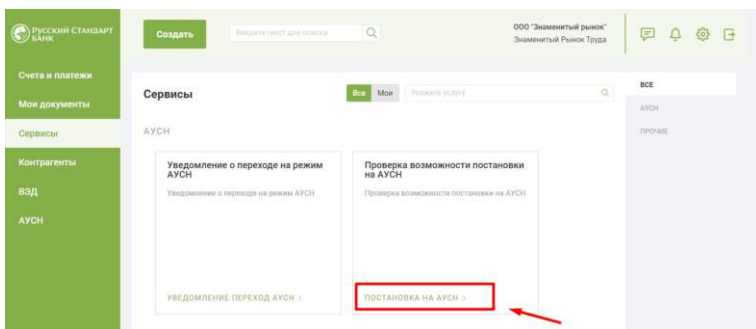
1. Необходимо перейти в раздел «Сервисы».

В нем будут доступны два способа взаимодействия с ФНС:

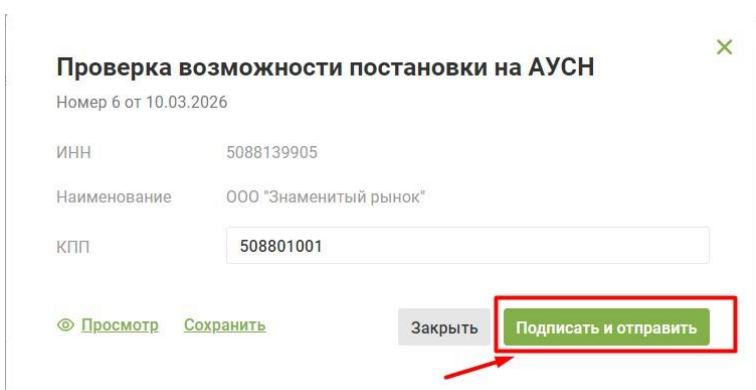
- «Проверка возможности постановки на АУСН».
- «Уведомление о переходе на режим АУСН».



2. Затем необходимо выполнить действие «Проверка возможности постановки на АУСН».



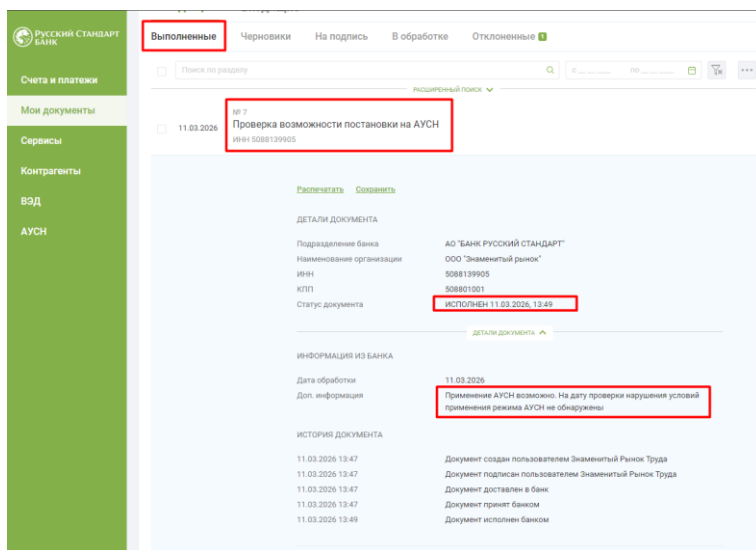
- Сформируйте документ и подпишите его, используя один из доступных видов электронной подписи: PayControl или Сертификат. Документ после подписи отправится автоматически средние время исполнение данного документа не более 30 минут.



- Отслеживать статус документа можно в разделе «Мои документы» по соответствующим подразделам:

«В обработке» — документ находится на рассмотрении.

«Выполненные» — обработка документа успешно завершена.



- Данный алгоритм позволяет получить от ФНС подробные сведения, необходимые для перехода на налоговый режим АУСН.

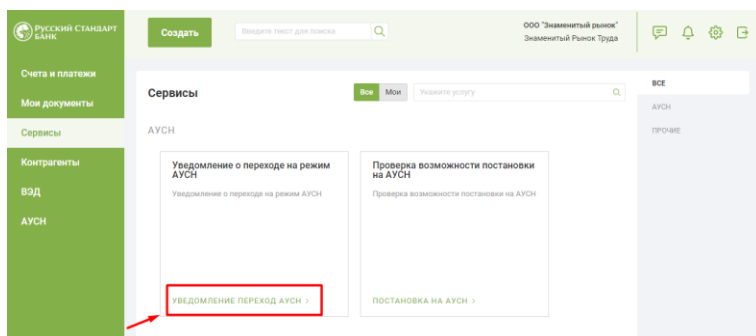
Обратите внимание на вкладку «Доп. информация» и «Дата ближайшей возможной постановки»: в ней указаны данные о возможности применения режима АУСН.

Примеры возможных статусов во вкладке «Доп. информация» и «Дата ближайшей возможной постановки»:

- **Доп. информация:** Получен отказ в обработке запроса со стороны ФНС. Причины отказа: Организации, место нахождения которых и ИП, место жительства которых не соответствует территориям проведения эксперимента (пункт 2 части 2 статьи 3 Федерального закона №17-ФЗ от 25.02.2022).
- **Доп. информация** Применение АУСН возможно. На дату проверки нарушения условий применения режима АУСН не обнаружены. **Дата ближайшей возможной постановки 01.01.2027.**

### 3. Подача «Уведомление о переходе на режим АУСН».

В разделе «Сервисы» выбирайте «Уведомление о переходе на режим»



- Заполнение формы уведомления:
  - Объект налогообложения: выберите один из двух вариантов в выпадающем списке: «Доходы» или «Доходы минус расходы».
  - Ожидаемая дата перехода на режим: выберите подходящий срок из предложенного списка:
    - ✓ С даты регистрации; **\*\*\*Срок подачи уведомления: в течение 30 календарных дней с даты регистрации налогоплательщика**
    - ✓ С января следующего календарного года;
    - ✓ С 1-го числа месяца (в течение ближайших 3-х месяцев).
  - Планируемая дата постановки на АУСН (отображается при выборе перехода «С 1-го числа»): выберите конкретный месяц из предложенных вариантов.
  - Права, предоставляемые банку (отметьте необходимые чекбоксы):
    - ✓ Управление режимом АУСН и получение сальдо ЕНС: включает работу с уведомлениями ФНС, подачу заявлений на снятие с учета, смену объекта налогообложения, изменение прав доступа и обновление контактных данных.
    - ✓ Получение начислений и данных по ККТ: доступ к информации о контрольно-кассовой технике, истории и текущей задолженности по налоговым начислениям.
    - ✓ Оплата ОСС: получение реквизитов для уплаты страховых взносов  
**\*\*\*Права можно выдать только одному банку.**

- Пример заполненного заявления:

**Уведомление о переходе на режим АУСН** ✕

Номер 2 от 11.03.2026

ИНН 5088139905

КПП

Наименование ООО "Знаменитый рынок"

Объект налогообложения  ▼

Ожидаемая дата перехода на режим  ▼

Постановка на учет АУСН с даты регистрации возможна в течение 30 дней с даты регистрации

Права, выдаваемые банку

- Управление режимом АУСН, получение сальдо ЕНС ?
- Получение начислений и данных по ККТ ?
- Оплата ОСС ?

---

ДАННЫЕ ИСПОЛНИТЕЛЯ ^

Фамилия

Имя

Отчество

Телефон

Email

Переходя на АУСН, Вы даете согласие на отзыв всех поданных ранее уведомлений о переходе на УСН/ЕСХН

[↻ Просмотр](#) [Сохранить](#)

- Сформируйте документ и подпишите его, используя ваш действующий способ ЭП: PayControl или Сертификат. Документ после подписи отправится автоматически средние время исполнение данного документа не более 120 минут.

ДАННЫЕ ИСПОЛНИТЕЛЯ ^

Фамилия

Имя

Отчество

Телефон

Email

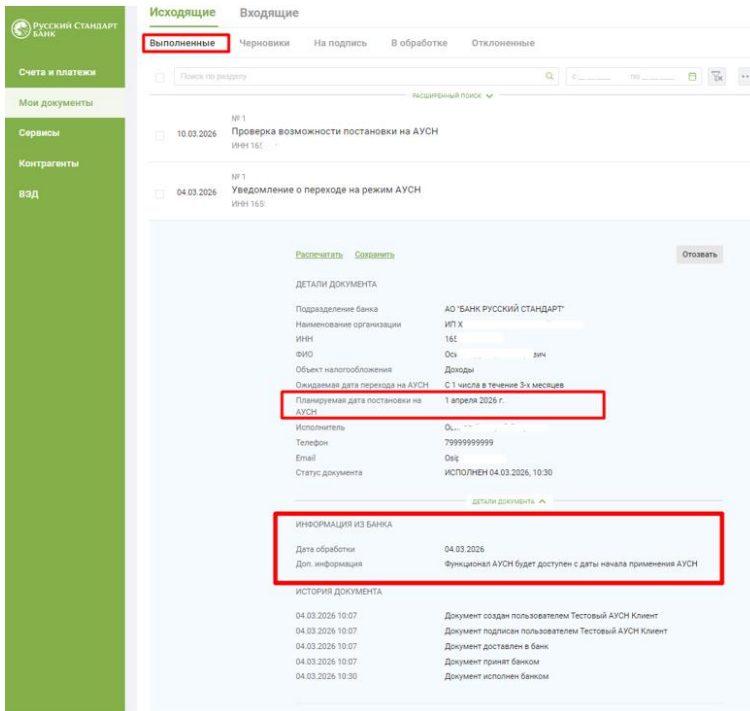
Переходя на АУСН, Вы даете согласие на отзыв всех поданных ранее уведомлений о переходе на УСН/ЕСХН

[↻ Просмотр](#) [Сохранить](#)

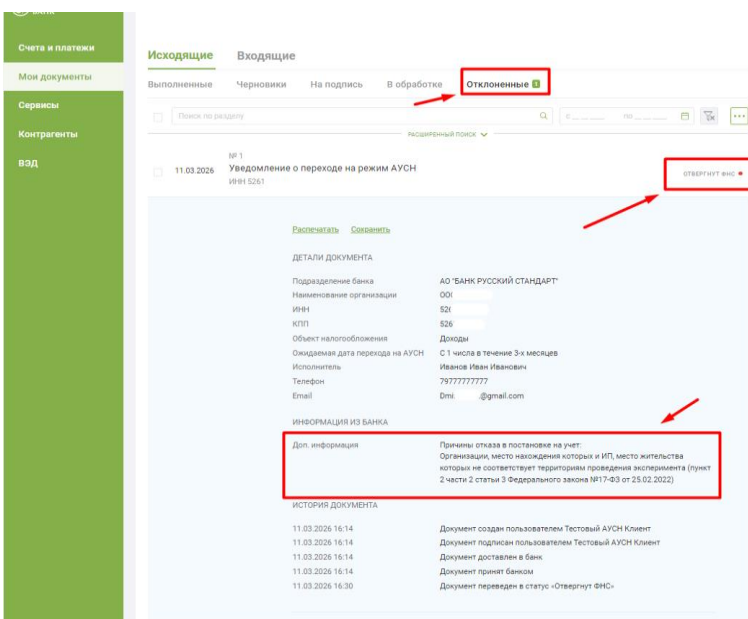
- Отслеживать статус документа можно в разделе «Мои документы» по соответствующим подразделам:

- «В обработке» — документ находится на рассмотрении.
- «Выполненные» — обработка документа успешно завершена.
- «Отклоненные» — документ аннулирован вами или отклонен ФНС.

- При получении статуса документа «Исполнен», будет детальная информация, о том какой режим вы принимаете.



- При получении статуса документа «Отвергнут ФНС» в поле доп. информация будет получена детальная информация.



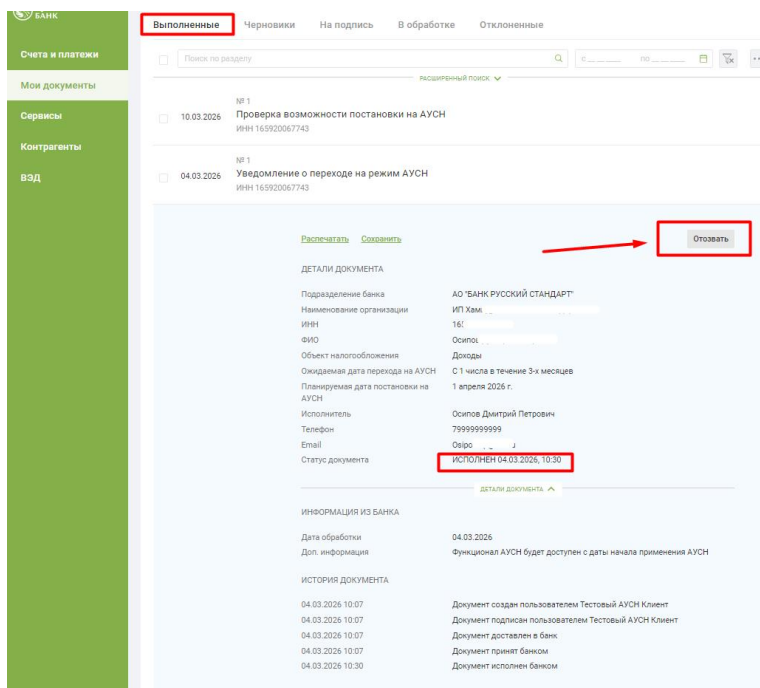
## Для Клиентов, которые уже применяют «АУСН».

В случае если вы уже перешли на специальный налоговый режим АУСН и активно его применяете, мы просим вас проинформировать об этом своего персонального менеджера. Данное уведомление необходимо для того, чтобы мы могли обеспечить корректную настройку вашего профиля и предоставить актуальную сервисную поддержку. Обратите внимание, что специализированная вкладка «АУСН» будет подключена в вашем личном кабинете в

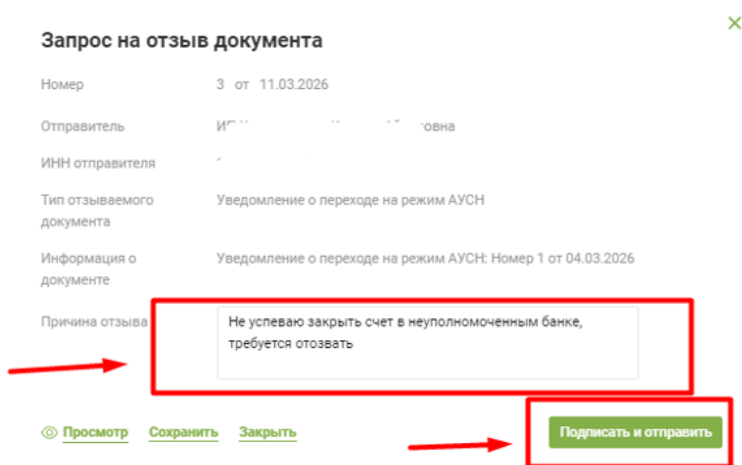
автоматическом режиме. Как правило, этот процесс завершается в течение 24 часов с момента предоставления доступа к системе ДБО.

## Отзыв документа.

- Документы в статусе «Принят» доступны для отзыва.  
Документы в статусе «Исполнен» можно отозвать только до наступления события, о которых было выполнено уведомление. Для АУСН отзываются только уведомления о переходе, снятии и изменении объекта налогообложения.



- Затем откроется модальное окно, в котором необходимо указать причину отзыва. После этого сформируйте документ и подпишите его, используя ваш действующий способ ЭП: PayControl или Сертификат.

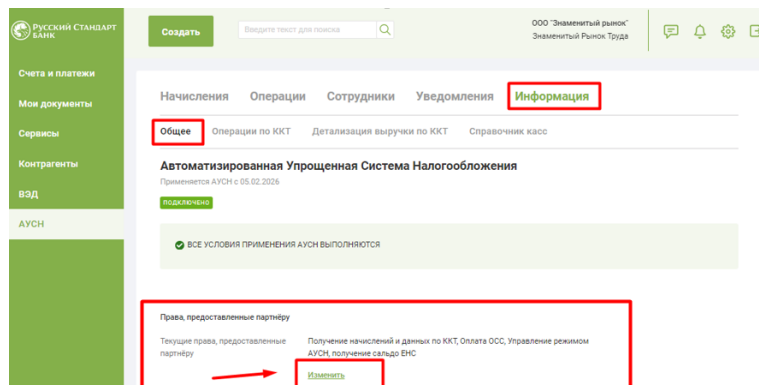


- После отзыва документ будет доступен в разделе «Мои документы» в подразделе «Отклоненные».

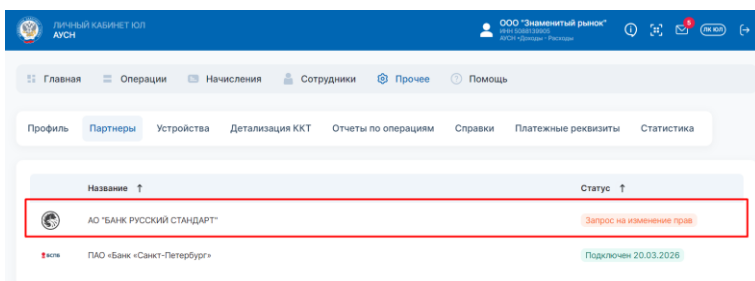
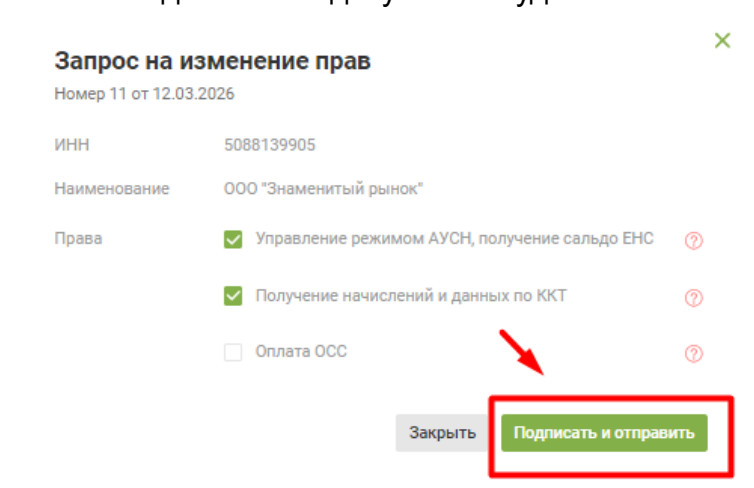
## Использование функционала раздела «АУСН».

### Корректировка перечня прав, предоставленных Банку.

- Для внесения изменений перейдите в раздел «АУСН», выберите подраздел «Информация» и во вкладке «Общие» в разделе «Права, предоставленные партнеру» нажмите кнопку «Изменить».



- Сформируйте документ, отметив необходимые права доступа, и подпишите, используя ваш действующий способ ЭП: PayControl или Сертификат. После подписания документ будет автоматически направлен в ваш ЛК ФНС.



### Запрос на изменение прав



Информационный партнер АО "БАНК РУССКИЙ СТАНДАРТ" запрашивает у вас следующий набор прав:

#### Общие права

Получение данных о налогоплательщике

#### Уникальные права

Получение реквизитов для платежных документов на оплату, налоговых начислений, задолженностей и пеней

**Внимание!** Уникальные права могут принадлежать только одному партнеру. После подтверждения они перейдут к АО "БАНК РУССКИЙ СТАНДАРТ".

Вы подтверждаете изменение прав партнера АО "БАНК РУССКИЙ СТАНДАРТ" и предоставляете ему запрашиваемые права?

Отказать

Подтвердить

После того, как документ будет подтвержден в ЛК ФНС, Банк осуществит его обработку в течение 120 минут.

**Важно! Обратите внимание:** для данного типа документа функция отзыва не предусмотрена. Если вы передумали предоставлять права Банку, необходимо отменить документ напрямую в ЛК ФНС.

- Отслеживать статус документа можно в разделе «Мои документы» по соответствующим подразделам:
  - «В обработке» — документ находится на рассмотрении.
  - «Выполненные» — обработка документа успешно завершена.
  - «Отклоненные» — документ аннулирован вами или отклонен ФНС.

## Смена Объекта налогообложения для АУСН.

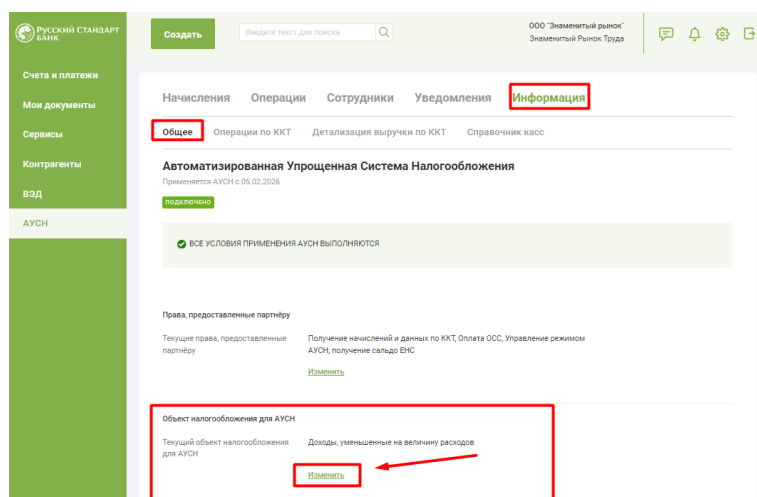
### Для действующих налогоплательщиков:

Смена объекта налогообложения при АУСН возможна только с начала календарного года. Уведомление подается до 31 декабря года, предшествующего переходу.

### Для вновь зарегистрированных (ИП или ООО):

Уведомление о выборе объекта налогообложения подается в течение **30 календарных дней с даты регистрации**. Переход на АУСН возможен с даты регистрации.

- Для внесения изменений перейдите в раздел «АУСН», выберите подраздел «Информация» и во вкладке «Общие» в разделе «Объект налогообложения АУСН» нажмите кнопку «Изменить».



- Сформируйте документ, выбрав необходимый «объект налогообложения», дату смены объекта налогообложения, и подпишите вашим действующим способом ЭП: PayControl или Сертификат. После подписания документ будет автоматически направлен в ваш ЛК ФНС.

## Уведомление о смене объекта налогообложения



Номер 5 от 12.03.2026

ИНН 5088139905

Наименование ООО "Знаменитый рынок"

КПП 508801001

Объект налогообложения Доходы

Дата смены объекта налогообложения С 1 января следующего календарного года

Закреть

Подписать и отправить

- Отслеживать статус документа можно в разделе «Мои документы» по соответствующим подразделам:
  - «В обработке» — документ находится на рассмотрении.
  - «Выполненные» — обработка документа успешно завершена.
  - «Отклоненные» — документ аннулирован вами или отклонен ФНС.
- Для отзыва документа ознакомьтесь с соответствующим разделом данной инструкции — [«Отзыв документов»](#).

## Изменения контактного лица.

- Для внесения изменений перейдите в раздел «АУСН», выберите подраздел «Информация» и во вкладке «Общие» в разделе «Контактное лицо» нажмите кнопку «Изменить».

### Контактное лицо

ФИО	ГРОВОЙ КЛЁПАЛЬЩИК БЭКОНОВИЧ
Телефон	79777046218
Email	dp-os@rsb.ru
Дата последнего обновления контактных данных	06.03.2026

[Изменить](#)



- Сформируйте документ, выбрав необходимый «объект налогообложения», дату смены объекта налогообложения, и подпишите вашим действующим способом ЭП: PayControl или Сертификат.

### Запрос на изменение контактных данных ✕

Номер 3 от 12.03.2026

ИНН	164122610234
Наименование	ИП ГРОВОЙ КЛЁПАЛЬЩИК БЭКОНОВИЧ
Фамилия	<input type="text" value="ГРОВОЙ"/>
Имя	<input type="text" value="КЛЁПАЛЬЩИК"/>
Отчество	<input type="text" value="БЭКОНОВИЧ"/>
Телефон	<input type="text" value="+7 977 704-62-18"/>
E-mail	<input type="text" value="dp-os@rsb.ru"/>

Закреть

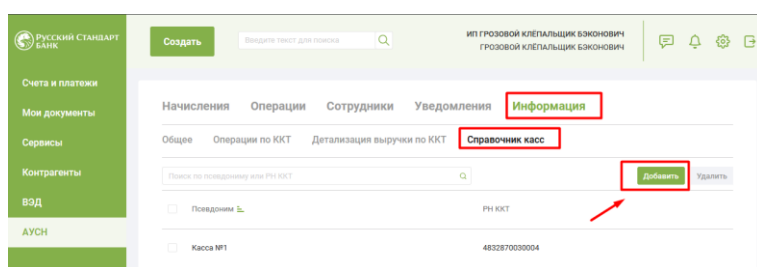
Подписать и отправить

- Отслеживать статус документа можно в разделе «Мои документы» по соответствующим подразделам:
  - «В обработке» — документ находится на рассмотрении.
  - «Выполненные» — обработка документа успешно завершена.
  - «Отклоненные» — документ аннулирован вами или отклонен ФНС.
- Для отзыва документа ознакомьтесь с соответствующим разделом данной инструкции — [«Отзыв документов»](#).

## Справочник касс, Операции по ККТ, Детализация по ККТ.

### Справочник касс.

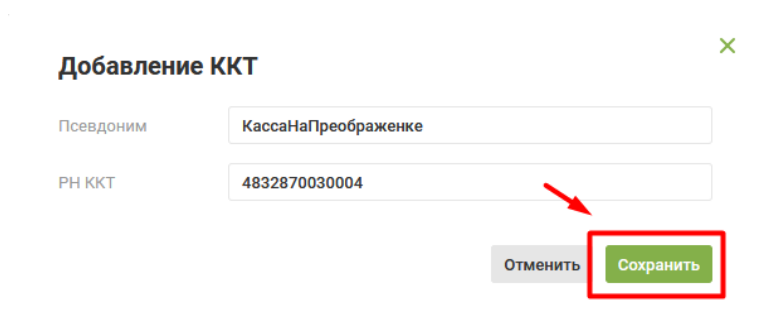
- Для добавления ККТ перейдите в раздел «АУСН», выберите подраздел «Информация» и во вкладке «Справочник касса» нажмите кнопку «Добавить».



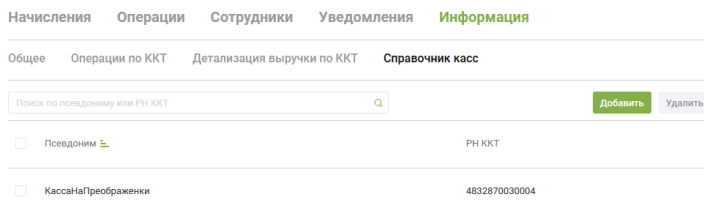
- Заполните два поля:
  - Псевдоним — любое удобное название.
  - РН ККТ — регистрационный номер кассы, присвоенный в ФНС.

**Важно!** На этом этапе мы не регистрируем кассу в налоговой, а сохраняем её данные в ДБО. Это нужно для удобства, чтобы вам не пришлось вводить номер вручную при дальнейших операциях.

И нажмите кнопку «Сохранить».

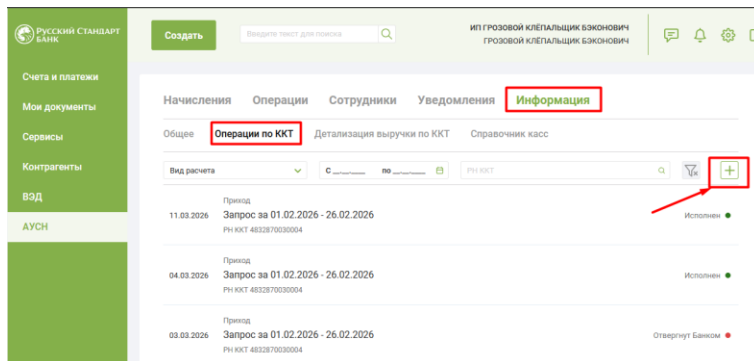


- Касса будет добавлена в справочник.



### Операции по ККТ.

- Для получения реестра по операциям ККТ перейдите в раздел «АУСН», выберите подраздел «Информация» и во вкладке «Операция по ККТ» нажмите кнопку «+».



- Заполните 3 поля:
  - Вид расчета: выдающий список:
    - ✓ Приход
    - ✓ Возврат прихода
    - ✓ Расход
    - ✓ Возврат расхода
    - ✓ Не налоговая база
  - Запрашиваем период: в рамках одного месяца
  - РН ККТ: Добавляется из справочника, в который вы внесли данные, о своей ККТ.

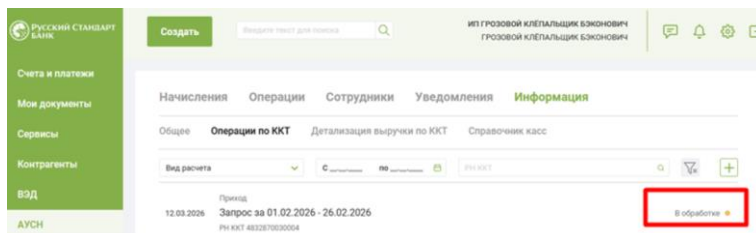
### Запрос детализации по ККТ ✕

Вид расчета:

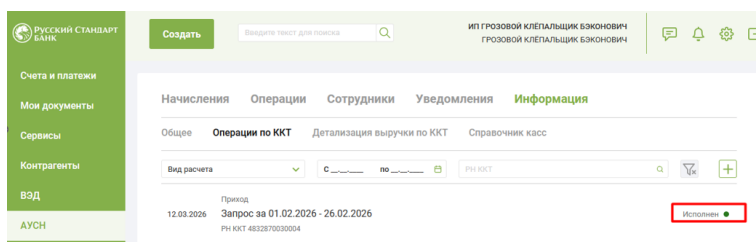
Запрашиваемый период:

РН ККТ:

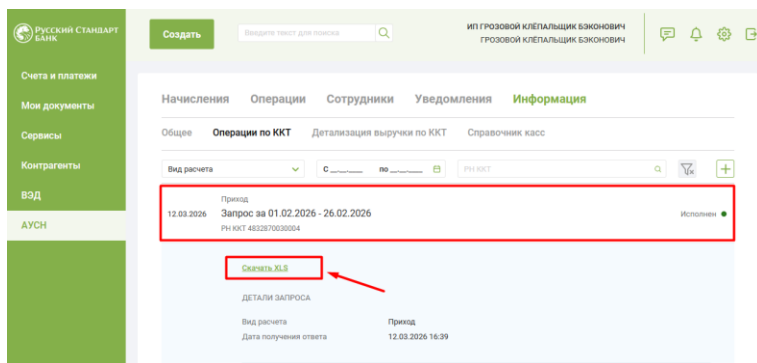
- Статус запроса «В обработке». Время ожидания составит не более 30 минут.



- Когда статус запроса изменится на «Исполнен».

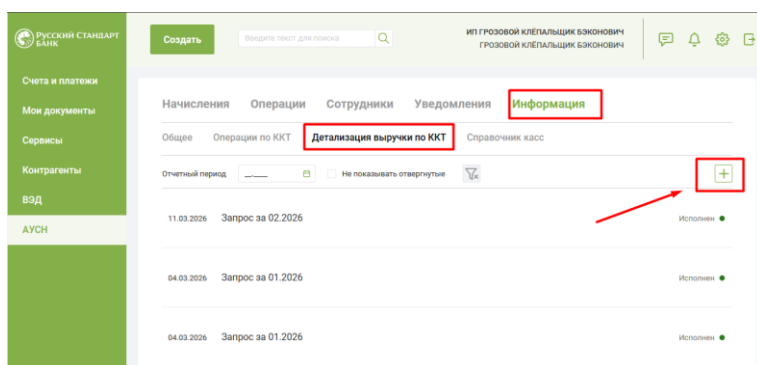


- Вы можете открыть запрос и выгрузить реестр в формате Excel (.xlsx).



### Детализация выручки по ККТ.

- Для получения Детализации выручки по ККТ перейдите в раздел «АУСН», выберите подраздел «Информация» и во вкладке «Детализация выручки по ККТ» нажмите кнопку «+».



- Сформируйте запрос, указав нужный период в формате «ММ.ГГГГ» (месяц и год).

✕

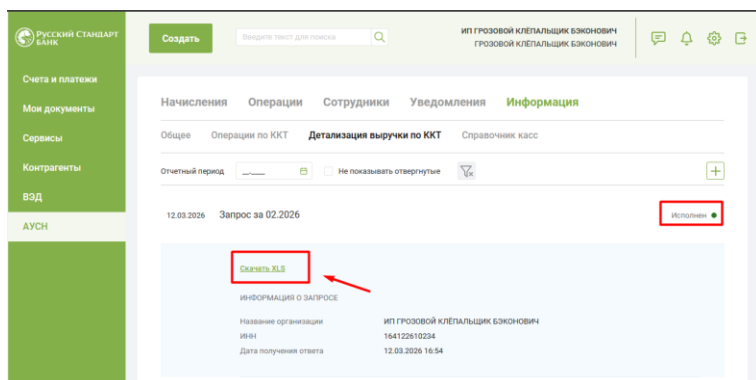
### Запрос детализации выручки по ККТ

Запрашиваемый период

Отменить

Отправить

- Статус «Исполнен» появится в течение 30 минут с момента подачи запроса.
- Вы можете открыть запрос и выгрузить реестр в формате Excel (.xlsx).



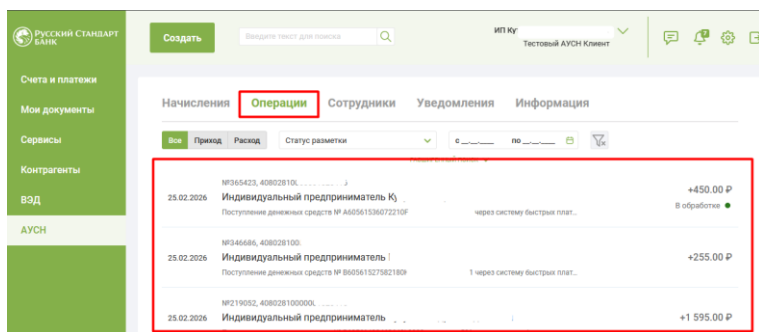
## Операции.

В подразделе «Операции» отображаются все транзакции со статусом «Исполнены». Здесь необходимо выполнять их разметку.

- Автоматическая разметка: Банк проводит её каждый час и передает данные в ФНС каждый час со статусом «размечено банком».
- Корректировка: в течение 36 налоговых периодов (36 месяцев) допускается изменение разметки, что приведет к обновлению статуса на «Размечено клиентом».
- Приоритет: Статус «Размечено клиентом» является приоритетным.

**Важно:** Ответственность за корректность разметки несет НП.

- Для разметки операции перейдите в раздел «АУСН», выберите подраздел «Операции». Будет доступен список операций.



- Для выполнения разметки откройте карточку операции. Заполните следующие поля:

- Тип операции (выберите из выпадающего списка):

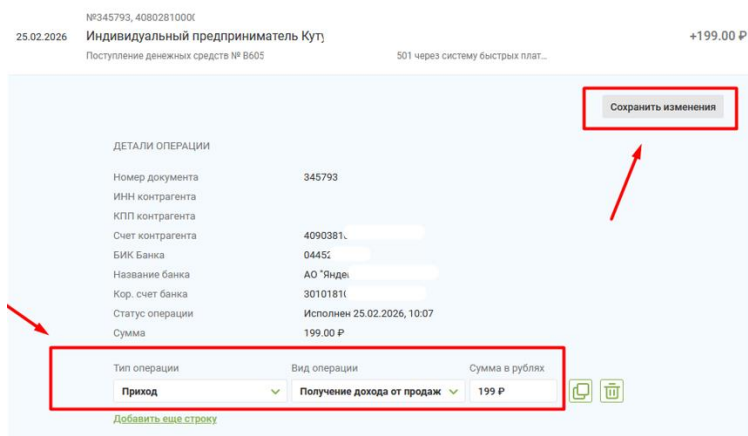
- ✓ Приход
- ✓ Возврат прихода
- ✓ Расход
- ✓ Возврат расхода
- ✓ Не налоговая база

- Вид операции (выберите из выпадающего списка):

- ✓ Получения дохода от продаж
- ✓ Комиссия и услуги агента
- ✓ Эквайринг
- ✓ Комиссия за эквайринг
- ✓ Уплата налога и задолженности по налогу
- ✓ Уплата торгового сбора
- ✓ Выплата физическому лицу
- ✓ Эквайринг приход
- ✓ Эквайринг возврат прихода
- ✓ Пени, штрафы и иные санкции по налогу
- ✓ Пополнение ЕНС

Сумма в рублях: (укажите значение)

Нажмите кнопку «Сохранить изменения». После этого данные разметки будут автоматически направлены в ФНС.



- При необходимости вы можете добавить дополнительную строку для разметки операции, нажав кнопку "Добавить еще строку".

№345793, 4080...  
 25.02.2026 Индивидуальный предприниматель Ку  
 Поступление денежных средств №1

+199.00 Р  
 В обработке

.1 через систему быстрых плат...

Сохранить изменения

ДЕТАЛИ ОПЕРАЦИИ

Номер документа 345793  
 ИНН контрагента  
 КПП контрагента  
 Счет контрагента 4090381  
 БИК Банка 04  
 Название банка АО "С...  
 Кор. счет банка 30101  
 Статус операции Исполнен 25.02.2026, 10:07  
 Сумма 199.00 Р

Тип операции Вид операции Сумма в рублях  
 Приход Получение дохода от продаж 199 Р

Добавить еще строку

• Возможные статусы разметки:

- Размечено клиентом — разметка выполнена вами вручную.
- Размечено банком — разметка выполнена системой в автоматическом режиме.
- В обработке — данные успешно переданы в ФНС.
- Ожидает разметки — автоматическая разметка не была произведена Банком, вы можете выполнить разметку самостоятельно.

**Важно: Если у операции отсутствует статус и недоступна ручная разметка, это означает, что операция не входит в период применения АУСН.**

Примеры операций:

- «Размечено клиентом»

Создать Введите текст для поиска

ИП ГРОЗОВОЙ КЛЕПАЛЬЩИК БЭКОНОВИЧ  
 ГРОЗОВОЙ КЛЕПАЛЬЩИК БЭКОНОВИЧ

Начисления **Операции** Сотрудники Уведомления Информация

Все Приход Расход Статус разметки с по расширенный поиск

№189737, 4080281000000034160  
 31.03.2026 ИП ГРОЗОВОЙ КЛЕПАЛЬЩИК БЭКОНОВИЧ -700.00 Р  
 Комиссия за использование системы Интернет-Банк, НДС не облагается **Размечено клиентом**

Комиссия за использование системы Интернет-Банк, НДС не облагается  
 31.03.2026

Разметка операции **Размечено клиентом**

Признак налоговой базы	Категория операции	Сумма
Расход	Комиссия за эквайринг	700 Р

**Операция**

Сумма 700 Р

Идентификатор операции 2846b0a4714a1cd96697aa2da3a24785259cda81d3

Назначение Комиссия за использование системы Интернет-Банк, НДС не облагается

Время изменения разметки 31.03.2026 13:32

Источник АО "БАНК РУССКИЙ СТАНДАРТ"

**Расчетный документ**

Код ОКТМО -  
 Основание платежа -  
 Налоговый период -  
 Номер документа 189737

## ➤ «Размечено банком»

Начисления	Операции	Сотрудники	Уведомления	Информация
Все	Приход	Расход	Статус разметки	с _____ по _____
расширенный поиск				
31.03.2026	№189737, 4080281000000034160	ИП ГРОЗОВОЙ КЛЕПАЛЬЩИК БЭКОНОВИЧ	-700.00 Р	Размечено клиентом
Комиссия за использование системы Интернет-Банк, НДС не облагается				
31.03.2026	№189736, 4080281000000034160	ИП ГРОЗОВОЙ КЛЕПАЛЬЩИК БЭКОНОВИЧ	-800.00 Р	Размечено банком
Обслуживание счета в валюте РФ '4080281000000034160'. НДС не облагается				

Признак налоговой базы	Категория операции	Сумма
Неналоговая база	-	800 Р

Операция	
Сумма	800 Р
Идентификатор операции	645810acd9e08e01c6688e2bcd0de3bebaас393e
Назначение	Обслуживание счета в валюте РФ '4080281000000034160'. НДС не облагается
Время изменения разметки	31.03.2026 13:23
Источник	АО "БАНК РУССКИЙ СТАНДАРТ"

Расчетный документ	
Код ОКТМО	-
Основание платежа	-
Налоговый период	-
Номер документа	189736
Дата документа	31.03.2026

## ➤ «Ожидание разметки»

Начисления	Операции	Сотрудники	Уведомления	Информация
Создать	Введите текст для поиска	ИП ГРОЗОВОЙ КЛЕПАЛЬЩИК БЭКОНОВИЧ	ИП ГРОЗОВОЙ КЛЕПАЛЬЩИК БЭКОНОВИЧ	ИП ГРОЗОВОЙ КЛЕПАЛЬЩИК БЭКОНОВИЧ
Все	Приход	Расход	Статус разметки	с _____ по _____
расширенный поиск				
01.04.2026	№12, 4080281000000034160	ИП ГРОЗОВОЙ КЛЕПАЛЬЩИК БЭКОНОВИЧ	-10 000.00 Р	Ожидает разметки
Оплата Зарплатной Платы за Март 2026 по дог.452548 НДС не облагается				

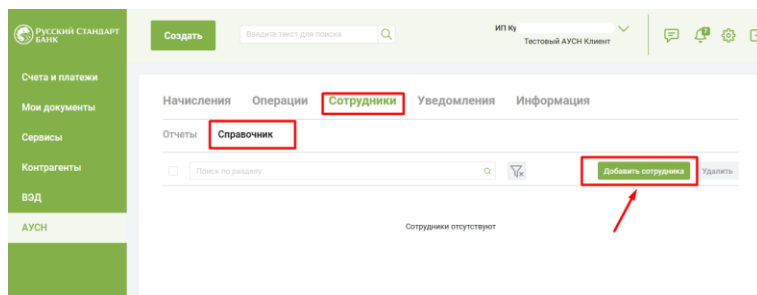
## Сотрудники.

### Добавление сотрудника в справочник.

В подразделе «Сотрудники» реализован функционал для формирования и последующей отправки отчетности по НДФЛ в ФНС.

- Чтобы создать отчет, добавьте данные сотрудника во вкладке «Справочник» (раздел «АУСН» — подраздел «Сотрудники»). Это необходимо для дальнейшего формирования отчетности.

Нажмите кнопку «Добавить Сотрудника».



- Введите необходимые сведения и нажмите кнопку «Сохранить». Образец заполненной карточки представлен ниже:

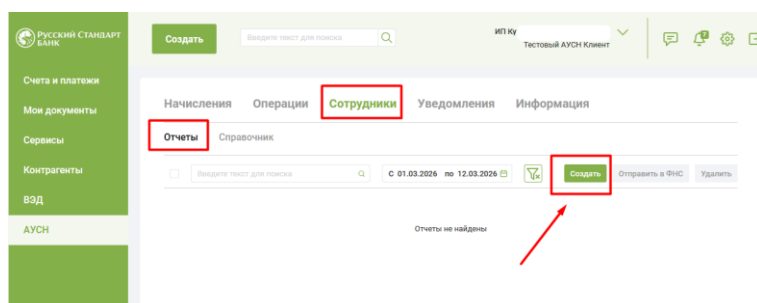
#### Сотрудник

Псевдоним	Ген. Директор
Фамилия	Осинов
Имя	
Отчество	
Дата рождения	18.06.2001
Пол	Мужской
ИНН сотрудника	7724.....
СНИЛС сотрудника	168-14
Гражданство	РОССИЯ
	Код страны: 643
Документ, удостоверяющий личность	Паспорт гражданина РФ
Серия и номер документа	45 .....

Назад Сохранить

### Формирования отчета НДФЛ.

- Для формирования отчета по НДФЛ перейдите во вкладку «Отчеты» и нажмите кнопку «Создать».





- Далее необходимо добавить сотрудника, нажав кнопку «Добавить сотрудника».

#### Общие сведения

Сумма доходов	Сумма вычетов	Налоговая база	Сумма НДФЛ
<b>0.00 Р</b>	<b>0.00 Р</b>	<b>0.00 Р</b>	<b>0.00 Р</b>

#### ОПЕРАЦИЯ ПО ПЕРЕЧИСЛЕНИЮ ЗАРАБОТНОЙ ПЛАТЫ

Номер операции   

#### СОТРУДНИКИ

  **Добавить сотрудника**

Данные о сотрудниках отсутствуют

[Сохранить](#) [Закрыть](#)

- Выберите нужного сотрудника из «Справочника сотрудников».

#### Сотрудник

Выбор сотрудника

ИНФОРМАЦИЯ О СОТРУДНИКЕ ^

Псевдоним	
ФИО	
Дата рождения	
Пол	
ИНН сотрудника	
СНИЛС сотрудника	
Гражданство	
Документ, удостоверяющий личность	
Серия и номер документа	
Сумма доходов до вычетов	0.00 Р
Сумма вычетов	0.00 Р
Сумма выплат	0.00 Р
Сумма НДФЛ	0.00 Р

#### Справочник сотрудников

Поиск по справочнику

Дата рождения: 18.06.2001	ИНН 77
Осипов Д	СНИЛС 166
Ген. директор	

Закреть **Выбрать**

- После выбора сотрудника внесите сведения о его доходах в соответствующие поля:
  - Период начисления;
  - Код дохода (Вы можете выбрать код из встроенного справочника. Если подходящего кода в списке нет, его можно ввести вручную);
  - Сумма доходов до вычетов.

#### ДОХОД

Период начисления	Февраль	2026
Код дохода	2000	
Сумма дохода до вычетов	15 000 Р	

- Если требуется заполнить раздел «Вычеты и Выплаты по доходу».
  - Код вычета и Код выплат (Вы можете выбрать код из встроенного справочника. Если подходящего кода в списке нет, его можно ввести вручную);

ВЫЧЕТЫ И ВЫПЛАТЫ ПО ДОХОДУ ^

Код вычета	Сумма вычета	Код выплаты	Сумма выплаты
105	15 000 Р	01	15 000 Р

ИНФОРМАЦИЯ ПО ВЫПЛАТАМ v

- Сохранение отчета.

ДОХОД

Период начисления:

Код дохода:

Сумма дохода до вычетов:

ВЫЧЕТЫ И ВЫПЛАТЫ ПО ДОХОДУ ^

Код вычета	Сумма вычета	Код выплаты	Сумма выплаты
105	15 000 Р	01	15 000 Р

ИНФОРМАЦИЯ ПО ВЫПЛАТАМ v



- Отправка отчета в ФНС.  
Необходимо выбрать размеченную операцию или ввести номер документа по которой была совершена выплата.

#### Общие сведения

Сумма доходов	Сумма вычетов	Налоговая база	Сумма НДС/ФЛ
15 000.00 Р	15 000.00 Р	0.00 Р	0.00 Р

#### ОПЕРАЦИЯ ПО ПЕРЕЧИСЛЕНИЮ ЗАРАБОТНОЙ ПЛАТЫ

Номер операции

#### СОТРУДНИКИ

Поиск по разделу

Сумма налоговой базы: 0.00 Р НДФЛ исчисленный 0.00 Р

Осипов, . . . . .  
Ген. Директор

[Сохранить](#) [Заккрыть](#)

#### Размеченные операции



Все счета	с _____ по _____	Сумма	00.00	-00.00
20.02.2026	тестт НДС не облагается			-1 138.00 Р
26.02.2026	№138, 03100643000000018500 МИ ФНС России по Управлению Долгом тестт НДС не облагается			-1 138.00 Р
25.02.2026	№136, 40817810 Осипов, . . . . . Выплата Зарботной платы за февраль 2026г. по договор №57698 НДС не облагается			-15 000.00 Р
25.02.2026	№134, 40802810000000034160 ИП ГОЛОВИНОЙ И ВЛАДЫМИР СЫСЫЛОВАИ			-15 000.00 Р

- Для направления сформированного отчета в налоговую службу воспользуйтесь кнопкой «Отправить в ФНС».


**Общие сведения**

Сумма доходов	Сумма вычетов	Налоговая база	Сумма НДФЛ
15 000.00 Р	15 000.00 Р	0.00 Р	0.00 Р

**ОПЕРАЦИЯ ПО ПЕРЕЧИСЛЕНИЮ ЗАРАБОТНОЙ ПЛАТЫ**

Номер операции:     
Платеж на сумму 15000.00 руб от 25.02.2026

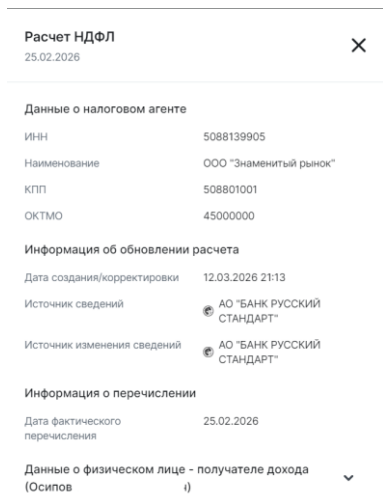
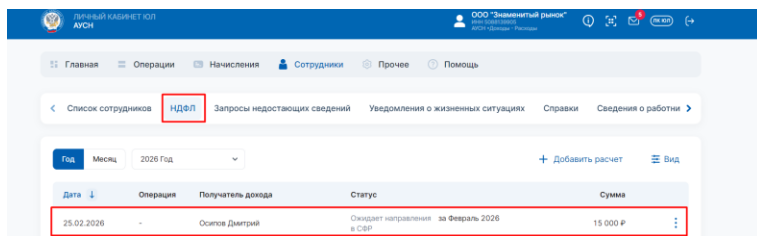
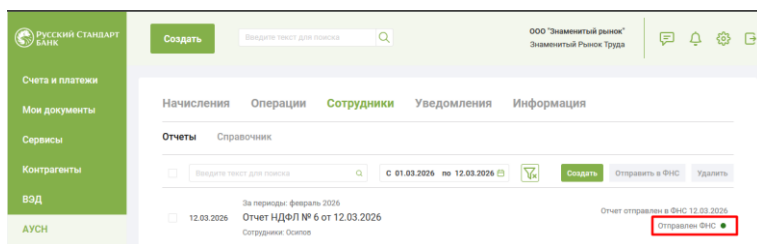
**СОТРУДНИКИ**

Поиск по разделу   

Сумма налоговой базы: 0.00 Р	НДФЛ исчисленный
<input type="checkbox"/> Осипов - -	0.00 Р
Ген. Директор	



- Сформированный отчет отобразится со статусом «Отправлен в ФНС». Информация также будет синхронизирована с **ЛК ФНС**.

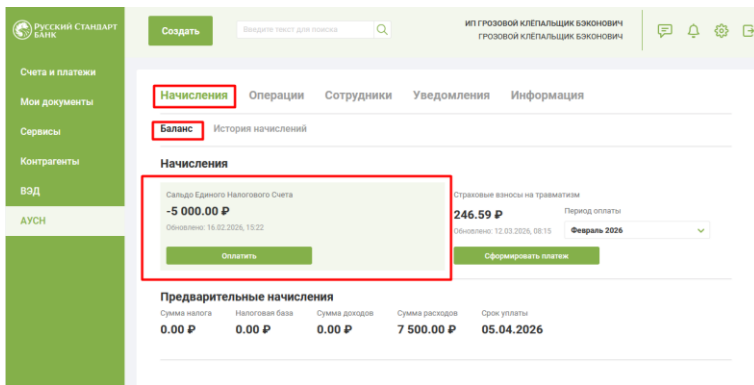


## Начисления.

### Сальдо Единого Налогового счета.

Подраздел «Начисления» вкладка Баланс для контроля ваших налоговых обязательств. Напоминаем: налог АУСН необходимо уплатить до 25-го числа месяца, следующего за отчетным. В случае просрочки актуальное состояние счета и сумма задолженности (сальдо ЕНС) будут доступны во вкладке «Баланс».

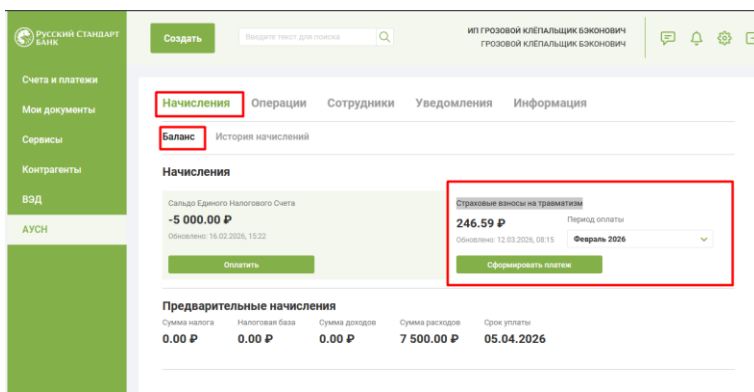
**Важно:** отображение данных в блоке «Сальдо ЕНС» осуществляется только при наличии отрицательного значения. Сведения о положительном или нулевом балансе ФНС не передает.



При нажатии кнопки «Оплатить» система перенаправит вас на страницу формирования платежного поручения. Основные реквизиты будут заполнены автоматически.

### Страховые взносы на травматизм.

- В подразделе «Начисления» на вкладке «Баланс» при наличии у Банка соответствующих прав будут отображаться актуальные данные о начислениях по ОСС.



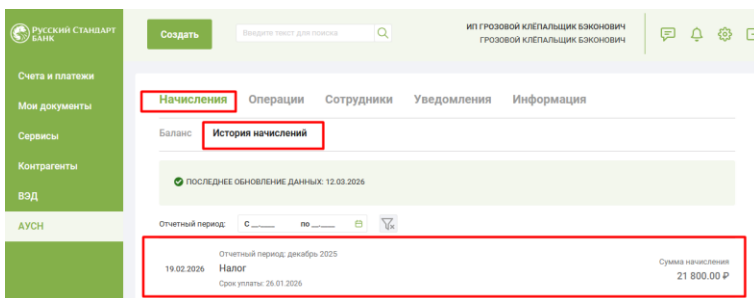
При нажатии кнопки «Оплатить» система перенаправит вас на страницу формирования платежного поручения. Основные реквизиты будут заполнены автоматически.

### Незакрытые налоговые начисления.

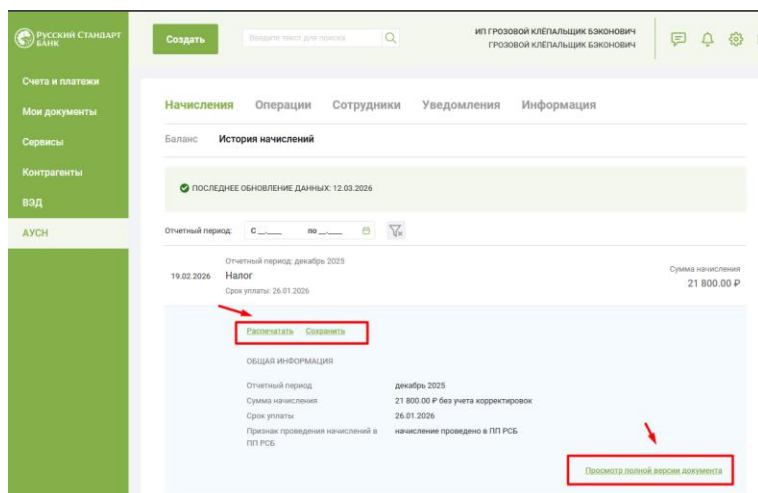
- В подразделе «Начисления» на вкладке «Баланс» отображаются сведения о текущей задолженности при наличии неисполненных налоговых обязательств.

### История начислений.

- В подразделе «Начисления» на вкладке «История начислений» отображаются сведения о оплаченных налогах.

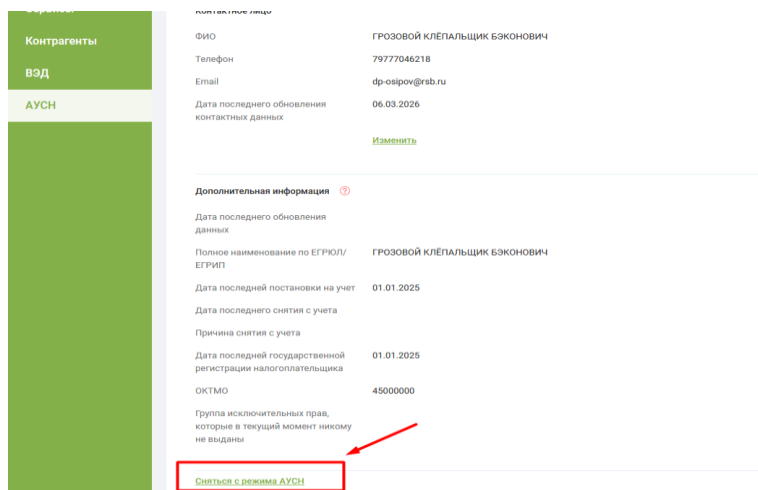


- «При открытии документа доступны функции его просмотра в системе ДБО или вывода на печать».



## Снятие с режима АУСН.

- Для отказа от режима АУСН перейдите в подраздел «Информация» → вкладка «Общие». Прокрутите страницу до конца и нажмите кнопку «Сняться с режима АУСН».



- Сформируйте уведомление, заполнив следующие данные:
  - причина снятия с учета;
  - дата прекращения применения режима;
  - новая система налогообложения;
  - объект налогообложения (обязательно при выборе УСН).

Подпишите документ удобным для вас способом электронной подписи: через мобильное приложение PayControl или с помощью Сертификата.

После подписания документ будет автоматически направлен в ЛК ФНС.

**Уведомление о снятии с учета АУСН** ✕

Номер 1 от 12.03.2026

ИНН 164122610234

Фамилия

Имя

Отчество

---

Причина снятия с учета

Дата снятия

Переход на систему налогообложения

Объект налогообложения

🔍 [Просмотр](#)
💾 [Сохранить](#)
Закреть
Подписать и отправить

- Отслеживать статус документа можно в разделе «Мои документы» по соответствующим подразделам:
  - «В обработке» — документ находится на рассмотрении.
  - «Выполненные» — обработка документа успешно завершена.
  - «Отклоненные» — документ аннулирован вами или отклонен ФНС
- Если вы решили остаться на текущем режиме, отзыв документа возможен до момента вступления в силу изменений. Для этого воспользуйтесь разделом данной инструкции [Отзыв документов.](#)

## Поддержка.

По вопросам работы с Личным кабинетом АУСН обращайтесь:

**Телефон:** +7-495-644-30-54; 8-800-200-6-203 (звонок по России бесплатный).

**E-mail:** [ibank@rsb.ru](mailto:ibank@rsb.ru)

**Версия документа:** 1.0

**Дата актуализации:** Март 2026 г.